

DU HỌC ÚC SỰ LỰA CHỌN HOÀN HẢO



BẠN CÓ BIẾT?

100.000

là số du học sinh Việt Nam trên khắp toàn cầu

25.000

(1/4 trong số đó) là du học sinh Việt Nam tại Úc

BẠN BIẾT GÌ VỀ NƯỚC ÚC?

Thủ đô: Canberra

Vị trí: Úc là quốc gia trong vùng biển Thái Bình Dương với 6 tiểu bang

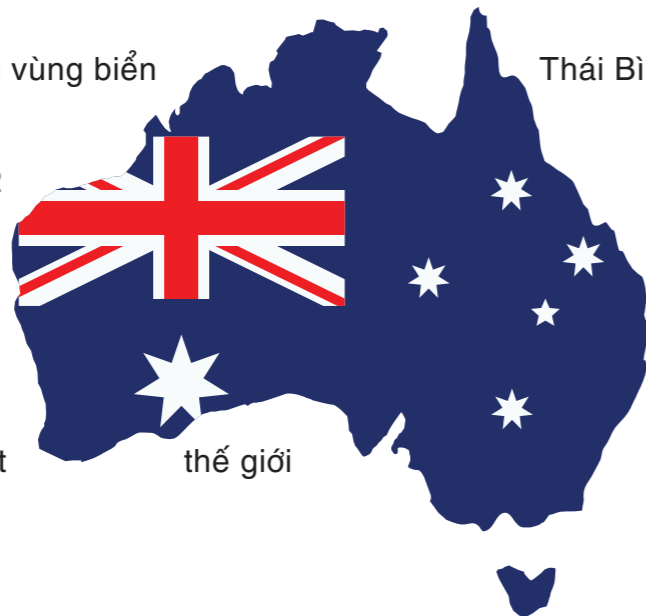
Diện tích: 7.692.024 km²

Dân số: 23,13 triệu người

Kinh tế: Úc nằm trong 10 nhất trên thế giới

Thu nhập bình quân đầu

Tỷ lệ thất nghiệp thấp nhất



Thái Bình Dương với 6 tiểu bang

nền kinh tế phát triển

người: \$31,588/ năm

thế giới

DU HỌC ÚC CÓ GÌ HẤP DẪN?



5 trường Đại học lọt TOP 100



22 trường Đại học lọt TOP 500 trường hàng đầu thế giới



Nền giáo dục đẳng cấp thế giới, chất lượng tương đương Anh và Mỹ



Có nhiều chương trình học bổng giá trị từ 25 - 50% học phí dành cho bạn



Sau khi tốt nghiệp, học sinh được ở lại 2 năm làm việc



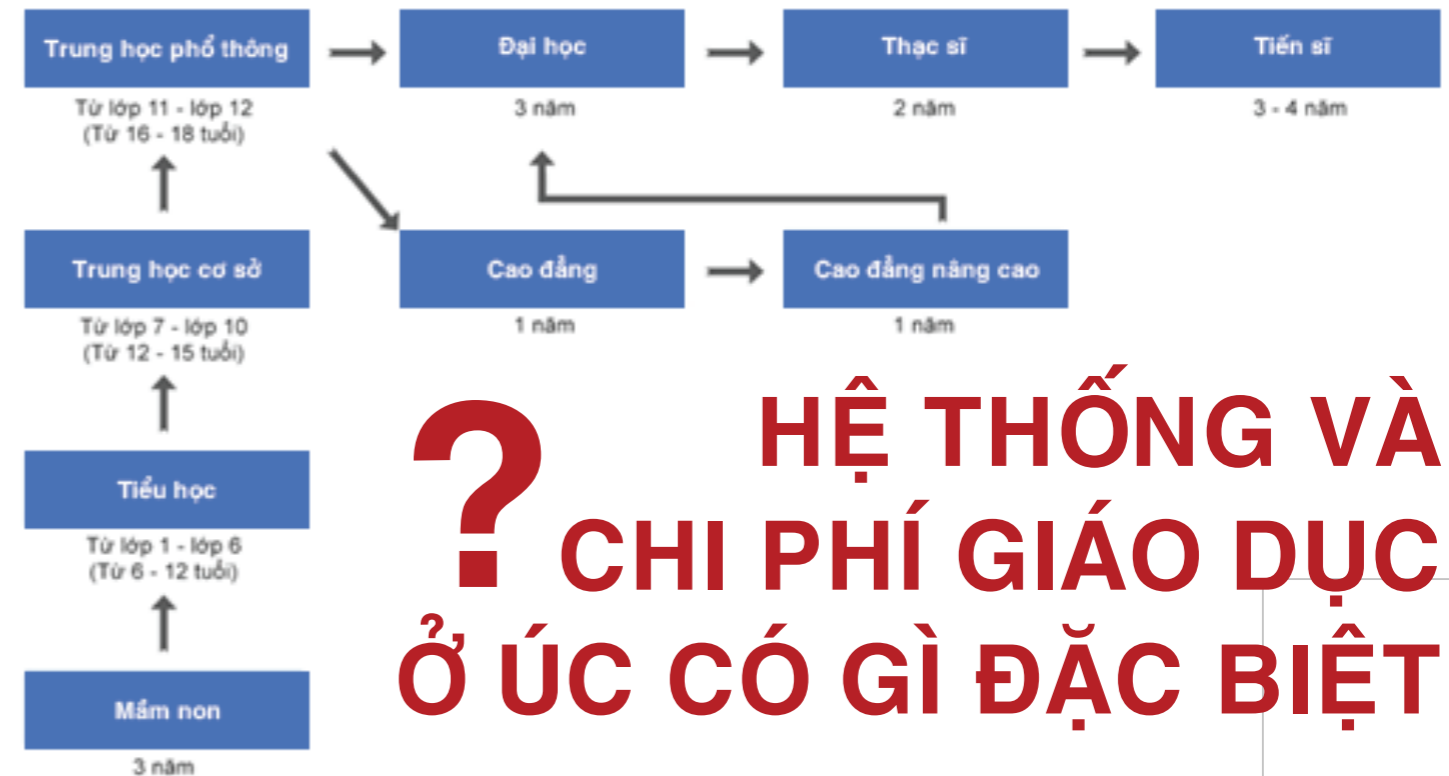
Cơ hội định cư cao



Sinh viên được làm thêm 40 giờ/ 2 tuần



Có 4 thành phố đáng sống nhất thế giới nằm tại Úc (Melbourne, Adelaide, Sydney và Perth)



? HỆ THỐNG VÀ CHI PHÍ GIÁO DỤC Ở ÚC CÓ GÌ ĐẶC BIỆT

CHI PHÍ HỌC TẬP TẠI ÚC

Tuổi	Cấp học	Lớp	Học phí (AUD/ năm)
6 - 13 tuổi	Tiểu học	Lớp 1 - Lớp 6	10.000 - 13.000
14 - 18 tuổi	THPT	Lớp 7 - Lớp 12	13.000 - 27.000
Trên 18 tuổi	Cao đẳng	N/A	12.000 - 25.000
	Đại học	N/A	15.000 - 31.000
	Thạc sĩ	N/A	20.000 - 35.000

LÀM SAO ĐỂ BẠN GHI DANH ĐƯỢC VÀO 1 TRƯỜNG ĐẠI HỌC TẠI ÚC?

Để đi du học Úc bạn nên có điểm trung bình GPA >= 6.0, IELTS 4.5
Nếu bạn chưa có IELTS đừng lo VNPC sẽ giúp bạn
Bài luận cá nhân là cần thiết nếu bạn muốn apply các chương trình học bổng
Để xin được học bổng bạn phải có điểm trung bình GPA >= 8.0, IELTS >= 6.5

Các giấy tờ bạn cần phải chuẩn bị:

- + Hộ chiếu còn hiệu lực
- + Bảng điểm và bằng cấp
- + Điểm IELTS hoặc các chứng chỉ tương đương
- + Các giấy tờ chứng minh tài chính
- + Sơ yếu lí lịch hoặc CV personal statement
- + 2 thư giới thiệu
- + Ảnh chân dung
- Chuẩn bị phỏng vấn với trường nếu cần

MỘT SỐ LỘ TRÌNH HỌC HAY ĐƯỢC DU HỌC SINH VIỆT NAM LỰA CHỌN KHI ĐI DU HỌC ÚC

Lộ trình 1: Dành cho các bạn học sinh vừa hoàn thành xong lớp 11 chương trình THPT

Lớp 11 >> Dự bị (1 năm) >> Cao đẳng (1 năm) >> Năm 2 Đại học (2 năm)

Lớp 11 >> Dự bị (1 năm) >> Đại học (3 năm)

Lộ trình 2: Dành cho các bạn học sinh đã hoàn thành xong chương trình lớp 12 THPT

Lớp 12 >> Cao đẳng >> Năm 2 Đại học

Lớp 12 >> Học thẳng đại học (3 - 4 năm tùy chương trình học)

Lộ trình 3: Dành cho các bạn sinh viên đã hoàn thành xong chương trình Đại học

Tốt nghiệp Đại học >> Sau đại học (1 năm) >> Thạc sĩ (1 năm)

Tốt nghiệp Đại học >> Thạc sĩ (2 năm)

NHỮNG NGÀNH HỌC NÀO ĐANG HOT TẠI ÚC?

STT	NGÀNH NGHỀ	MỨC LƯƠNG/NĂM	TRƯỜNG NỔI TIẾNG ĐÀO TẠO
1	Y Dược	\$60,000 - \$95,000	ĐH Macquarie, ĐH Monash, ĐH New South Wales, ĐH Sydney, ĐH Western Sydney, ĐH Flinders, ĐH Queensland, ĐH Wollongong
2	IT/ kỹ thuật	\$50,000 - \$55,000	ĐH Flinders, ĐH Wollongong, ĐH New South Wales, ĐH Griffith, ĐH Melbourne, ĐH Macquarie
3	Chăm sóc sức khỏe	\$50,000 - \$55,000	Đại học Nam Úc, ĐH Deakin
4	Kinh tế	\$45,000 - \$60,000	ĐH Melbourne, ĐH Monash, ĐH New South Wales, ĐH La Trobe
5	Giáo dục	\$38,000 - \$81,000	ĐH New South Wales, ĐH Sydney, ĐH Nam Úc, ĐH Canberra, ĐH Công nghệ Queensland, ĐH La Trobe
6	Dịch vụ nhà hàng khách sạn	\$35,000 - \$45,000	ICMS, Le Cordon Bleu, Học viện Aspire, ĐH Griffith, ĐH Nam Úc

LÀM SAO ĐỂ XIN VISA DU HỌC ÚC?

Bước 1: Chuẩn bị hồ sơ theo hướng dẫn của VNPC

Bước 2: Nộp hồ sơ xin thư mời nhập học

Bước 3: Hoàn tất học phí hoặc tiền đặt cọc theo thư mời có điều kiện

Bước 4: Mua bảo hiểm

Bước 5: Đặt lịch khám sức khỏe được chỉ định

Bước 6: Nộp hồ sơ xin Visa

Bước 7: Chuẩn bị phỏng vấn và chờ đợi cuộc gọi từ Đại sứ quán Úc

Bước 8: Nhận Visa và lên đường du học Úc

TỚI ÚC RỒI BẠN NHẤT ĐỊNH PHẢI

• Ổn định chỗ ở trước khi đi học

- Khu học xác trong trường
- Ở Homestay cùng người bản xứ
- Thuê nhà ở cùng bạn bè

• Ổn định việc học ở trường

- Tham gia học tập chăm chỉ, lên lớp đúng giờ
- Hỏi ngay khi có thắc mắc
- Ghi âm lại bài giảng nếu chưa thực sự giỏi tiếng Anh

• Tìm kiếm 1 việc làm thêm để tăng thu nhập và kinh nghiệm

- Bạn được làm thêm 40h/ 2 tuần
- Thu nhập từ 15 – 25 Aud/ giờ
- Hãy đảm bảo việc học lên hàng đầu trước khi đi học

• Tham gia cộng đồng sinh viên Việt Nam ngay khi có thể

- Có rất nhiều hoạt động bổ ích để bạn tham gia
- Nhận được giúp đỡ ngay nếu gặp khó khăn

• Những địa điểm nhất định phải ghé thăm

- Cầu Sydney Harbour Bridge, Nhà hát con sò, Bãi biển Palm Cove, Rặng san hô Great Barrier Reef, sa mạc Pinnacles, tháp Eureka Tower, chợ Queen Victoria Market, bảo tàng Melbourne Museum,...

• Những món ăn nhất định phải thử tại Úc

- Chuột túi nướng, Thịt bò Úc, cá sấu Úc nướng, Bánh Pavlova, Bánh Lamington, Bánh nướng cà ri xanh và rượu vang Úc




BẠN SẼ GẶP PHẢI KHÓ KHĂN NÀO VÀ CÁCH GIẢI QUYẾT NHANH NHẤT

- Sốc văn hóa tại Úc >> Sẽ không đáng lo nếu bạn hòa đồng và tìm hiểu văn hóa thật kỹ trước khi đi
- Bất đồng ngôn ngữ >> Chịu khó học tiếng Anh và giao tiếp với người bản xứ để xóa tan khoảng cách
- Khó khăn tài chính >> Chăm chỉ làm thêm và lựa chọn trường đúng đắn bạn nhé
- Sự cảm dỗ >> Tránh xa cảm dỗ và những người bạn xấu
- Tìm kiếm nhà ở và việc làm qua những bên uy tín >> Tránh xa làm chui và bỏ học đi làm để tránh bị hủy VISA bạn nhé!



DU HỌC SINH CỦA VNPC HỌ ĐÃ THÀNH CÔNG CÒN BẠN ?



VŨ BẢO ANH

Học bổng 10,000 AUD/ năm.

Top 4 học sinh xuất sắc nhất THPT Macquarie Grammar School – Úc



NGUYỄN VĂN TRANG

HB Navitas 50% chương trình Phổ

Thông lớp 11 và 12 trường Eynesbury, Adelaide, Nam Úc
Sinh viên năm 3: ĐH Sydney

www.vnpc.vn



VP HN: ☺ Số 85, Vũ Tông Phan, P. Khương Trung, Q. Thanh Xuân, HN

VP HCM: ☺ Lầu 1, Tòa nhà VIPD, Số 4, Nguyễn Thị Minh Khai, P.Đakao, Q.1, Tp.HCM

VP PQ: ☺ Tổ 7, Khu số 7, Thị Trấn Dương Đông, Phú Quốc

VP ÚC: ☺ 148 Homer Street, Earlwood, NSW 2206, Australia

☎ 0982 03 99 68, 091434 37 38 ,

☎ 0918 34 37 38 , 0909 17 67 93

☎ 0919443311

☎ 0451103868